



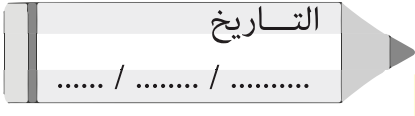
لغتنا الجميلة

المستوى الثاني



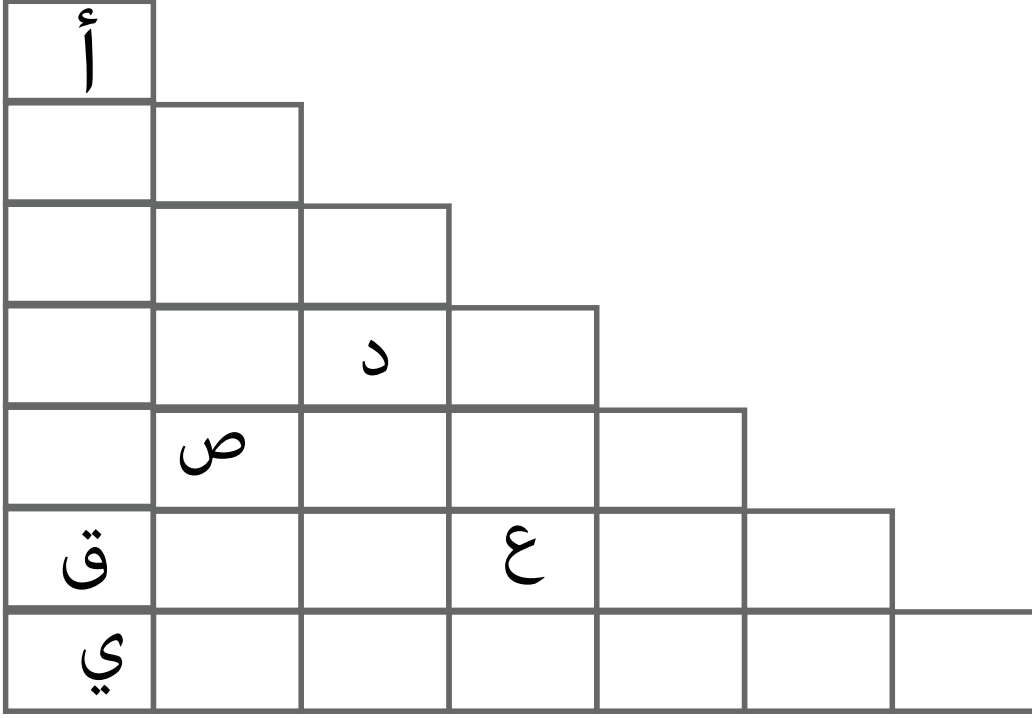
كتاب النشاط





مراجعة

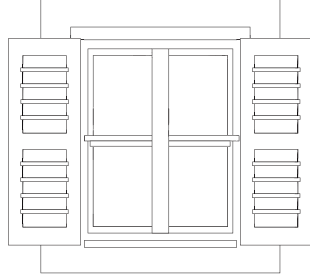
١- أكمل :




٢- ضع دائرة حول الحرف الذي يبدأ به اسم الصورة:




(ت - ب - ث)




(س - ش - ص)



(أ - ب - ت)



(ف - ك - ق)

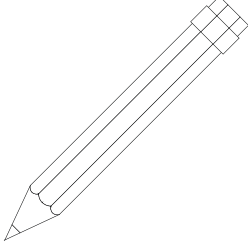


(خ - ح - ج)



(ت - ث - ب)


٣- اكتب الحرف الذي يبدأ به اسم الصورة :



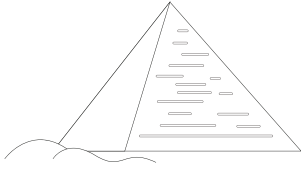
.....




.....




.....




.....



.....



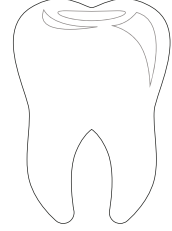
.....



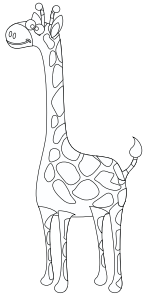
.....




.....



.....



.....



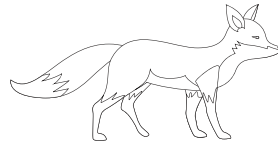
.....




.....



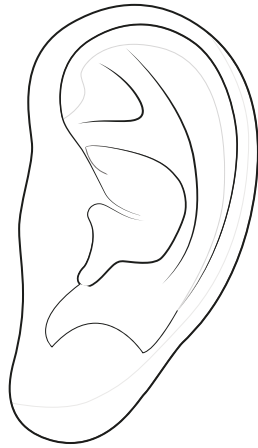
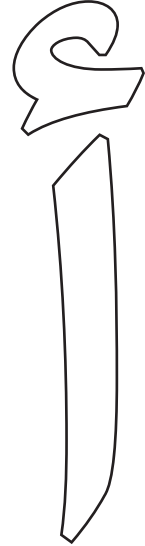

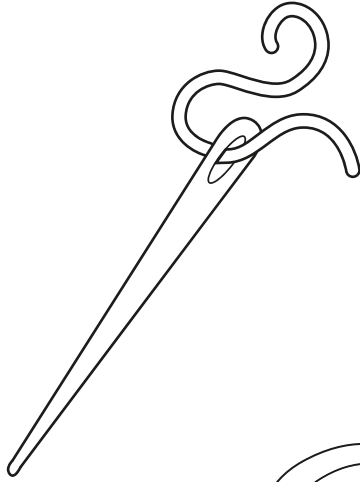
.....



.....



.....



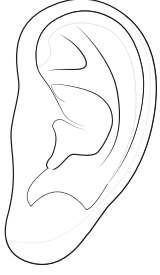
| | | | | | |
|-----|---|------|---|-----|---|
| أذن | أ | إبرة | إ | أسد | أ |
| أذن | أ | إبرة | إ | أسد | أ |
| | | | | | |
| | | | | | |
| | | | | | |
| | | | | | |

تدريبات

١- ضع دائرة حول حرف ال أ :

أرنب - أسرة - كأس - إصبع - فأر - تاج - قرأ - أسد - ذراع - برتقال


٢- أكمل الحرف الناقص:



ذن....



رنب....



سد.....



ك.....س

٣- حلل الكلمات الآتية:

قرأ

| | | |
|--|--|--|
| | | |
|--|--|--|

سأل

| | | |
|--|--|--|
| | | |
|--|--|--|

أكل

| | | |
|--|--|--|
| | | |
|--|--|--|

٤- اكتب:

يقراً

.....
.....

فأس

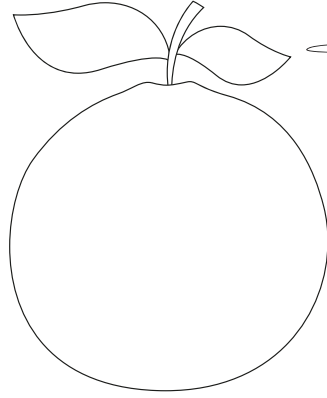
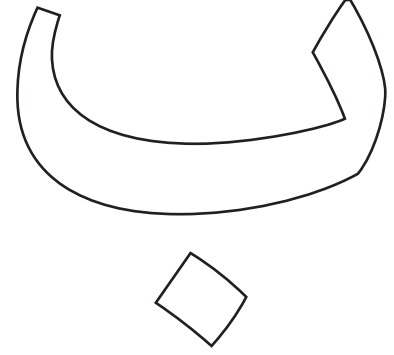

.....
.....

أحمر

.....
.....

التاريخ
..... / /

لون: 




اكتب: 


| | | | | | |
|----|----|-------|----|--------|-----|
| بُ | بُ | بِنْت | بِ | بَطَّة | بَا |
| بُ | بُ | بِنْت | بِ | بَطَّة | بَا |
| | | | | | |
| | | | | | |
| | | | | | |

تدريبات

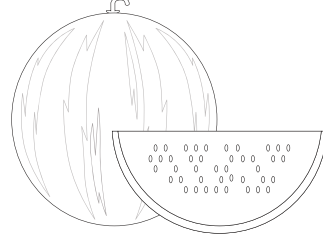
١- اختر الحرف المناسب:



(ت _ ب _ ث)



(ب _ أ _ ث)



(ج - ب - خ)



(أ - ب - ث)

٢- ضع دائرة حول الحرف ب:

بجعة - باب - بطء - ثوب - حجاب - خبز - ثعبان - بلح - لبن - كلب

٣- حل الكلمات الآتية:

كتاب

| | | | |
|--|--|--|--|
| | | | |
|--|--|--|--|

حبل

| | | |
|--|--|--|
| | | |
|--|--|--|

بيت

| | | |
|--|--|--|
| | | |
|--|--|--|

٤- اكتب:

كتب


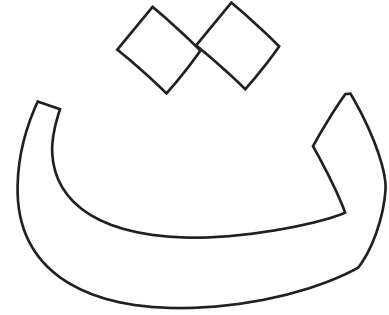
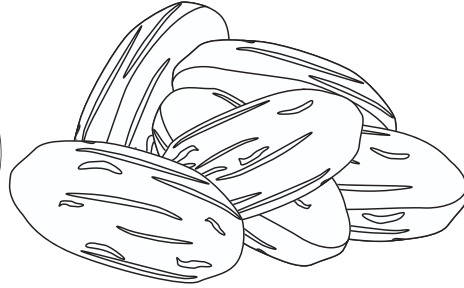

.....
.....

عبر


.....
.....

بعث

.....
.....

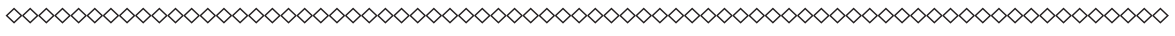


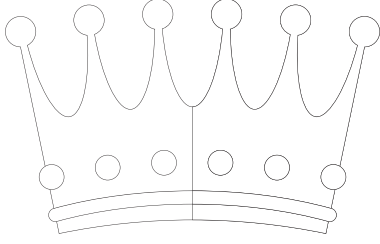


| | | | | | |
|--------|----|--------|----|-------|----|
| تُفَاح | تُ | تَيْنِ | تِ | تَمْر | تَ |
| تُفَاح | تُ | تَيْنِ | تِ | تَمْر | تَ |
| | | | | | |
| | | | | | |
| | | | | | |
| | | | | | |



تدريبات

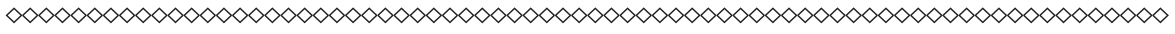
١- لون الصورة التي تبدأ بحرف الـ ت:



٢- ضع دائرة حول حرف الـ ت:



تمر - بنت - توت - مفتاح - تاجر - كتاب - تمساح - حوت - تفاح - بيت



٣- صل الحرف بالكلمة المناسبة ثم حللها:



| | | | |
|--|--|--|--|
| | | | |
|--|--|--|--|

تفاح

ت

| | | |
|--|--|--|
| | | |
|--|--|--|


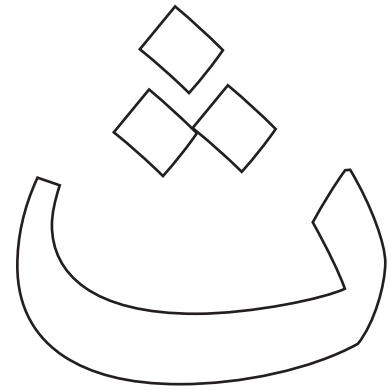

تين

ت

| | | |
|--|--|--|
| | | |
|--|--|--|

تمر


ت




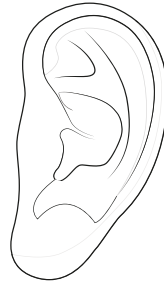
| | | | | | |
|----|----|---------|----|----------|----|
| ثُ | ثُ | ثِيَابِ | ثِ | ثَعْلَبِ | ثُ |
| ثُ | ثُ | ثِيَابِ | ثِ | ثَعْلَبِ | ثُ |
| | | | | | |
| | | | | | |
| | | | | | |

تدريبات

١- أكمل الحروف مع التشكيل (الفتح):



٢- لون الصورة التي تبدأ بحرف الـ ث ، ثم اكتب أسمها:



٣- حلل الكلمات الآتية:

بحث



نثر



ثبت



٤- اكتب:

حارث

.....

.....

هيثم


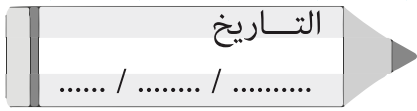
.....

.....


ثابت

.....

.....



| | | | | | |
|-------|-------|-------|-------|-------|-------|
| جَبَا | جَبَا | جَبَا | جَبَا | جَبَا | جَبَا |
| جَبَا | جَبَا | جَبَا | جَبَا | جَبَا | جَبَا |
| | | | | | |
| | | | | | |
| | | | | | |



تدريبات

١- اكتب الكلمة:



جَ ر س

ج م ا ل

ج م ل

جمل

ج ب ن

ج د ا ر

ج ن د ي

٢- ضع دائرة حول حرف ال ج:



جديد - ثلج - دجاجة - جندي - جناح - شجرة - جرس - دراجة

٢- ضع دائرة حول حرف ال ج:



ج ر س

جزر

جَ

ج م ل ن

تفاح

جُ

ج م ل ن

جمال

ثَ

ج م ل ن




جندي

ثُ


ج م ل

ثوب

جَ



| حَا | حَامَة | حَا | حَا | حَا | حَا |
|-----|--------|-----|-----|-----|-----|
| حَا | حَامَة | حَا | حَا | حَا | حَا |
| | | | | | |
| | | | | | |
| | | | | | |
| | | | | | |



تدريبات

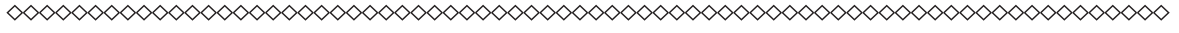
١- اختر الحرف المناسب ثم اكتب الكلمة:



..... مامة (حُ - حِ - حَ)

..... ذاء (حِ - حُ - حَ)

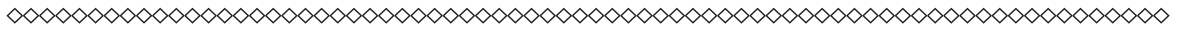
..... وت (حَ - حُ - حِ)



٢- ضع دائرة حول حرف الـ ح:



حمامة - بحر - تفاح - حوت - حصان - فرح - ملح - لحم - حلوى



٣- حلل الكلمات الآتية:



رماح

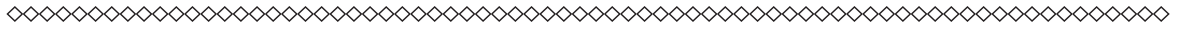
لحم

حصان

| | | | |
|--|--|--|--|
| | | | |
|--|--|--|--|

| | | |
|--|--|--|
| | | |
|--|--|--|

| | | | |
|--|--|--|--|
| | | | |
|--|--|--|--|



٤- اكتب:



ملح





نحلة

حديقة


.....
.....

.....
.....

.....
.....

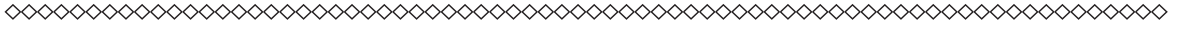



| خُوف | خُ | خيار | خِ | خروف | خَا |
|------|----|------|----|------|-----|
| خُوف | خُ | خيار | خِ | خروف | خَا |
| | | | | | |
| | | | | | |
| | | | | | |
| | | | | | |



تدريبات

١- أكمل:



٢- ضع دائرة حول حرف الـ خ:



أخ - بطيخ - خشب - نخلة - خيمة - يخت - خس - خوخ - خاتم




٣- اكتب الكلمة مع التشكيل المناسب:



خ و خ

خ ي ل ر

خ ر و ف



خ ب ز

خ ط ل ب

خ ش ب



٤- حلل الكلمات الآتية:



مطبخ

بخور

خيمة


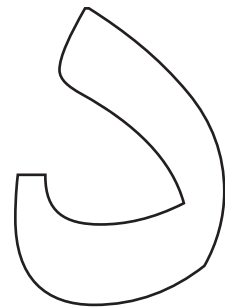


| | | | |
|--|--|--|--|
| | | | |
|--|--|--|--|

| | | | |
|--|--|--|--|
| | | | |
|--|--|--|--|

| | | | |
|--|--|--|--|
| | | | |
|--|--|--|--|



لون: 




اكتب: 

| | | | | | |
|---|--------|----|------|----|-----|
| د | دَراجة | دِ | دِيك | دُ | دُب |
| د | دَراجة | دِ | دِيك | دُ | دُب |
| | | | | | |
| | | | | | |
| | | | | | |

تدريبات

١- أكمل الكلمات باستخدام الحرف المناسب:


(د - دُ - دِ)



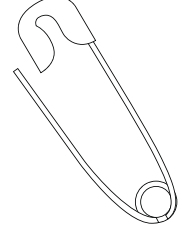
.....يك



.....جاجة



.....ب



.....بوس

٢- رتب الحروف لتكون كلمة مع كتابتها بالتشكيل:

ب د

ي ك د

ج د ا ج ة

٣- حل الكلمات الآتية:

منجد

.....

مدرس

.....

دقيق

.....

٤- اكتب:

هلجد

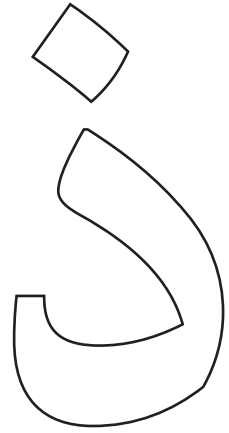
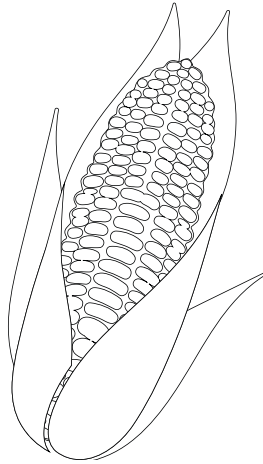

.....
.....

مدرسة


.....
.....

دكان

.....
.....



| | | | | | |
|-----|---|-----|---|-----|---|
| ذرة | ذ | ذئب | ذ | ذيل | ذ |
| ذرة | ذ | ذئب | ذ | ذيل | ذ |
| | | | | | |
| | | | | | |
| | | | | | |
| | | | | | |



تدريبات

١- رتب الحروف لتكون كلمة مع كتابتها بالتشكيل:



ع ث ب ل

ي ل ذ

ر ذ ة

.....

.....

٢- ضع دائرة حول حرف ال ذ:



أذن - ذرة - حذاء - ذهب - ذيل - مذيع - ذئب - تلميذ - ذهب

.....

٣- حلل الكلمات الآتية:



أخذ

بذر

ذهب

□ □ □

□ □ □

□ □ □

.....

٤- اكتب:



لذيذ

مذيع

ذيادة

.....


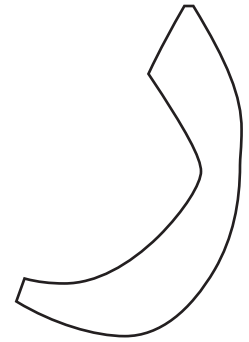

.....

.....

.....

.....

.....




| | | | | | |
|----|-------|----|-------|----|-------|
| رَ | رَجَل | رِ | رِيشة | رُ | رُمان |
| رَ | رَجَل | رِ | رِيشة | رُ | رُمان |
| | | | | | |
| | | | | | |
| | | | | | |

تدريبات

١- اكتب الحرف الناقص مع تشكيل الكلمة:



رج.....



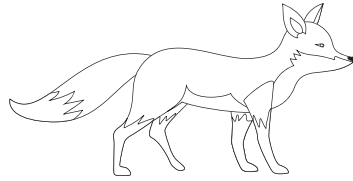
د.....ك



مان.....



م.....مة



ثعل.....



يشة.....

٢- أكمل الكلمات باستخدام الحرف المناسب:



(رَ - رُ - رِ)

يشة.....

مل.....

جل.....

مان.....

٤- اكتب:



صغير

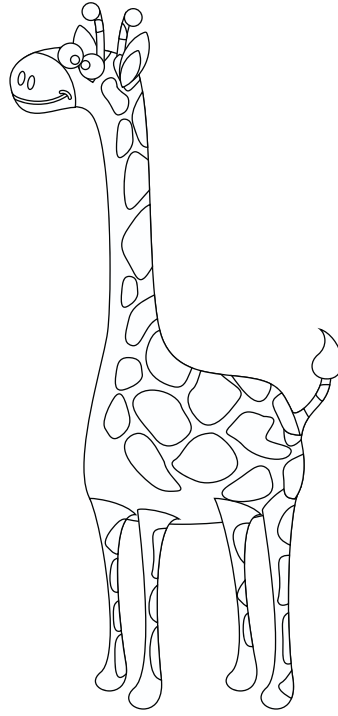
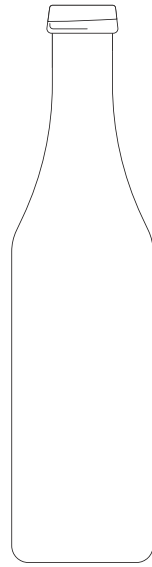

شريف

رحيم

.....
.....

.....
.....

.....
.....



| | | | | | |
|--------|----|------|----|-------|----|
| زُجاجة | زُ | زينة | زِ | زرافة | زَ |
| زُجاجة | زُ | زينة | زِ | زرافة | زَ |
| | | | | | |
| | | | | | |
| | | | | | |
| | | | | | |

تدريبات

١- صل الصورة بالحرف و الكلمة المناسبة:




زجاجة



زُ

زيتون



زِ

زينة

زَ

٢- ضع دائرة حول حرف الـ ز:



زينة - وزير - زجاجة - جزر - زرافة - زهرة - جزر - زيتون - خبز

٣- حلل الكلمات الآتية:



تلميذ

منزل

زيتون

| | | | | |
|--|--|--|--|--|
| | | | | |
|--|--|--|--|--|

| | | | | |
|--|--|--|--|--|
| | | | | |
|--|--|--|--|--|

| | | | | |
|--|--|--|--|--|
| | | | | |
|--|--|--|--|--|

٤- اكتب:



عزير

عزير

زصيل

.....
.....

.....
.....

.....
.....